

# Di sekitarku

## Bab

## 6

### Tujuan Pembelajaran

Kamu diharapkan mampu:

- 1) menceritakan kembali isi dongeng.
- 2) menjelaskan tumbuhan atau binatang sesuai dengan ciri-cirinya.
- 3) menyebutkan isi teks agak panjang.
- 4) menjelaskan tumbuhan atau binatang dengan bahasa tulis.



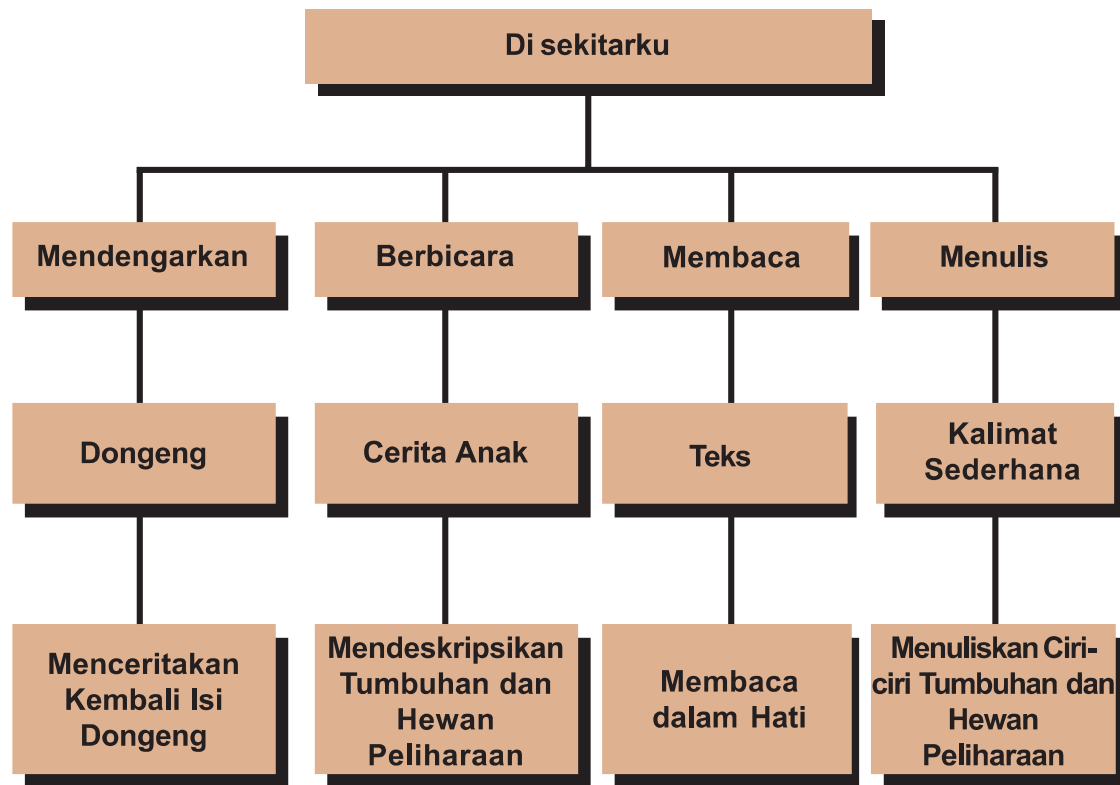
Doni memelihara ayam.

Setiap hari Doni memberinya makan.

Ayam Doni gemuk.

Doni sangat senang.

## Peta Konsep Bab 6



### Kata Kunci

Dongeng  
Tumbuhan  
Binatang  
Teks  
Menjelaskan

## Mendengarkan

Kamu diajak untuk menceritakan kembali isi dongeng yang didengarnya.

### Mendengarkan Dongeng

Gurumu akan membacakan sebuah dongeng.  
Ayo dengarkan baik-baik.

#### Harimau dengan Bayang-bayangnya



Gambar 6. 1 Harimau melihat bayang-bayangnya sendiri

Ada seekor harimau.  
Harimau itu tinggal di hutan.  
Harimau itu besar dan garang.  
Semua binatang takut padanya.

Harimau itu selalu mengaum.  
Semua binatang yang melihat bersembunyi.  
Binatang yang tidak bersembunyi dimakannya.

Pada suatu hari, datang seekor kancil.  
Tiba-tiba terdengar ranting patah.  
Kancil segera menoleh.  
Ia melihat harimau menghampirinya.  
Ia tahu harimau berniat memakannya.

Harimau mengaum.  
Suaranya yang kuat sangat menakutkan.  
Namun, kancil tidak melarikan diri.  
“Aku akan makan kamu, kancil!”  
Kata harimau dengan garangnya.

“Hei, nanti dulu!”  
“Jangan makan aku”  
“Nanti kamu akan celaka”  
“Kamu akan dimakan binatang besar,” kata kancil.  
“Siapa yang berani denganku?” tanya harimau.

“Tadi aku berjumpa seekor harimau”  
“Dia lebih besar dari kamu”  
“Dialah binatang yang paling kuat” kata kancil.


Harimau sangat marah.  
Ia mengaum sekeras-kerasnya.  
“Tunjukkan di mana harimau itu.  
Aku akan kalahkan dia!” kata harimau.

Kancil pun lalu menunjukkannya.  
Ia meninggalkan tempat itu.

Harimau mengikutinya.  
Kancil terus berjalan.  
Kemudian sampai di sebuah kolam.  
Kancil memandang ke dalam air.  
“Tadi aku melihatnya di sini”  
“Coba, kamu tengok” kata kancil.

Harimau menengok ke dalam kolam.  
Bayangannya muncul di permukaan air.  
Harimau mengaum dengan garang.  
Ia membuka mulutnya lebar-lebar.  
Harimau dalam kolam juga membuka mulutnya.

“Kalau kau berani, kalahkan dia,” kata kancil.  
Harimau terjun ke dalam kolam.  
Bayang-bayangannya pun hilang.  
Barulah ia sadar dirinya ditipu.



Gambar 6. 2 Harimau tenggelam di dalam kolam

Harimau tidak bisa berenang.  
Akhirnya, ia mati tenggelam.  
Kancil selamat dari terkaman harimau.

### Mari Berlatih

**Ayo jawab pertanyaan-pertanyaan berikut.**

1. Di mana harimau itu tinggal?
2. Mengapa semua binatang takut padanya?
3. Bagaimana sifat harimau itu?
4. Siapa yang menipu harimau itu?
5. Mengapa harimau itu mati?

### Aku Pasti Bisa

Ayo ceritakan kembali dongeng yang kamu dengar.  
Coba ceritakan dengan kata-katamu sendiri.

## Berbicara


Kamu diajak untuk menjelaskan tumbuhan atau binatang di sekitar sesuai dengan ciri-cirinya.

### Menyebutkan Ciri-ciri Tumbuhan dan Binatang

Di sekitar rumahmu ada tumbuhan.  
Ada juga hewan.  
Kamu bisa mengetahui ciri-cirinya.  
Ayo, perhatikan contoh berikut.

#### Pohon Kelapa

Pohon kelapa pohonnya tinggi.  
Daunnya panjang berwarna hijau.  
Daunnya bisa dibuat sapu lidi.



Gambar 6. 3 Pohon kelapa

Buahnya berbentuk bulat.  
Buahnya disebut buah kelapa.




Gambar 6. 4 Pohon melati

### **Pohon Melati**

Pohon melati pohonnya pendek.  
Pohon melati berdaun kecil.  
Bunganya berwarna putih.  
Bunganya berbau harum.

### **Kelinci**

Kelinci hidup di darat.  
Jalannya melompat-lompat.  
Hidungnya selalu bergerak-gerak.  
Telinganya lebar.  
Wortel makanan kesukaannya.




Gambar 6. 4 Kelinci

## **Mari Berlatih**


**Ayo sebutkan ciri-ciri gambar di bawah ini.**



**Pohon Pisang**



**Pohon Mangga**



**Ayam Jago**

## Aku Pasti Bisa

Ayo sebutkan tumbuhan dan hewan di sekitar rumahmu.  
Cobalah kamu sebutkan ciri-cirinya.  
Ayo lakukan di depan kelas.

## Membaca

Kamu diajak untuk menyebutkan isi teks agak panjang yang dibaca dalam hati.

### Menyebutkan Isi Teks


Ayo baca teks berikut.  
Bacalah dalam hati.

### Ayam Peliharaan Doni

Doni memelihara seekor ayam jantan.  
Ayam Doni berbulu hitam.  
Doni menyayangi ayamnya.  
Doni selalu memberinya makan.

Ayam Doni menjadi gemuk.  
Ayam Doni dulu kecil.  
Sekarang bertambah besar.

Ayam Doni terus tumbuh.  
Ayam Doni sudah besar.  
Setiap pagi ayam Doni bersuara.  
Ku...ku...ru...yuk...



Gambar 6.5 Doni memberi makan ayamnya



Ayam Doni bersuara keras.  
Membuat Doni selalu bangun pagi.

Suatu ketika ayam Doni sakit  
Ayam Doni tidak mau makan.

Keesokan harinya Doni heran.  
Ayam Doni tidak bersuara.  
Ternyata ayam Doni mati.  
Doni sangat sedih.



Gambar 6.6 Ayam Doni bersuara keras



Gambar 6.7 Ayam Doni mati

### Mari Berlatih

**Ayo jawab pertanyaan-pertanyaan berikut.**

1. Apa warna bulu ayam Doni?
2. Kapan Doni memberi makan ayamnya?
3. Mengapa Doni memberi makan ayamnya?
4. Bagaimana bunyi ayam Doni?
5. Mengapa ayam Doni mati?

### Aku Pasti Bisa

**Ayo temukan peristiwa dalam bacaan.**

**Caranya dengan melengkapi kalimat berikut.**

1. Doni memelihara.....
2. Doni sangat.....ayamnya.
3. Ayam Doni semakin bertambah.....
4. Pada pagi hari ayam Doni.....
5. Suatu hari ayam Doni.....

## Menulis

Kamu diajak menjelaskan tumbuhan atau binatang di sekitar secara sederhana dengan bahasa tulis.


### Menulis Ciri-ciri Tumbuhan dan Binatang

Banyak tumbuhan di sekitar rumahmu.  
Kamu juga mempunyai binatang peliharaan.  
Kamu bisa menuliskan ciri-cirinya.

Ayo perhatikan contoh berikut.

#### Kelinciku

Aku punya hewan peliharaan.  
Nama hewan itu kelinci.  
Aku ingin menjelaskan ciri-cirinya.  
Kelinci mempunyai empat kaki.  
Bulunya berwarna putih.  
Kelinci berjalan melompat-lompat.  
Wortel makanan kesukaannya.  
Hidung kelinci selalu bergerak-gerak.



Gambar 6.8 Kelinci

#### Bunga Melati di Halaman Rumah

Di sekitar rumahku banyak tumbuhan.  
Salah satunya ada bunga melati.  
Aku ingin menjelaskan bunga melati.  
Nama tumbuhan ini bunga melati.


Bunga ditanam dalam pot.  
Pot diletakkan di halaman rumah.  
Bunga melati baunya harum.  
Bunga melati berwarna putih.  
Daunnya berwarna hijau.



Gambar 6. 9 *Pohon melati*

### Mari Berlatih

**Ayo kamu pilih gambar berikut.  
Cobalah kamu sebutkan ciri-cirinya.  
Tulislah di buku latihanmu.**



### Aku Pasti Bisa

Kamu sudah memilih gambar.  
Kamu juga sudah menuliskan ciri-cirinya.  
Ayo, sekarang bacakan hasil tulisanmu di depan kelas.

### Rangkuman

- Dongeng adalah cerita yang tidak nyata.
- Hewan peliharaan adalah hewan yang kita pelihara.
- Membaca dalam hati adalah membaca tanpa suara.

### Refleksi

Kamu ingin menjelaskan hewan peliharaanmu.  
Kamu harus memperhatikan ciri-ciri tubuhnya.  
Kamu juga harus melihat kebiasaan hewan peliharaanmu.

### Ayo Berlatih 6

**Ayo kerjakan di buku latihanmu.**

**A. Berilah tanda silang (x) pada jawaban yang kamu anggap benar.**

Ayo bacalah teks di bawah ini.



#### **Wek wek yang Sombong**

Ada seekor bebek.  
Namanya Wek wek.  
Dia sangat sombong.

Bulunya putih.  
Kakinya bersih.  
Suaranya nyaring.

Suatu hari Wek wek jalan-jalan.  
Tiba-tiba “aduh...” Wek wek berteriak.  
Ternyata Wek wek jatuh.  
Kakinya masuk lubang.

Kemudian Wek wek berteriak.  
“Tolong...tolong aku”  
Tapi tidak ada yang datang.



Wek wek sedih.  
Kemudian ada yang datang.  
Dia adalah Wiki.  
Wiki bebek berbulu hitam.  
Wiki pernah dijahili Wek wek.

Wiki menolong Wek wek.  
Wek wek berterima kasih.  
Wek wek berjanji.  
Tidak akan sombong lagi.

Wek wek punya sahabat.  
Wiki sahabat barunya.

1. Judul dongeng di atas adalah .....
  - a. Wek wek yang Sombong
  - b. Wiki
  - c. Donal
2. Nama bebek yang sombong itu adalah .....
  - a. Wiki
  - b. Wek wek
  - c. Donal
3. Wek wek berteriak karena .....
  - a. berjalan
  - b. marah
  - c. jatuh
4. Wek wek suaranya .....
  - a. nyaring
  - b. serak
  - c. indah
5. Kaki Wek wek masuk ke .....
  - a. saluran
  - b. lubang
  - c. jalan
6. Yang menolong Wek wek adalah .....
  - a. Donal
  - b. Wek wek
  - c. Wiki
7. Wek wek ditolong Wiki.  
Wek wek mengucapkan .....
  - a. terima kasih
  - b. tidak usah
  - c. tidak mau


8. Wek wek berjanji untuk .....
  - a. tidak marah
  - b. tidak sombong
  - c. tidak janji
9. Yang termasuk hewan peliharaan di rumah adalah .....
  - a. gajah
  - b. harimau
  - c. ayam
10. Makanan ayam adalah .....
  - a. biji-bijian
  - b. daging
  - c. sayuran

**B. Lengkapilah pernyataan-pernyataan di bawah ini dengan tepat.**



1. Kaki ayam berjumlah .....
2. Makanan burung adalah .....
3. .... adalah suara bebek.
4. Ikan bergerak di air dengan .....
5. Telinga kelinci ada .....

**C. Jawablah pertanyaan-pertanyaan di bawah ini dengan benar.**

1. Apa itu dongeng?
2. Sebutkan ciri-ciri gambar ini!



3. Sebutkan ciri-ciri gambar berikut!



4. Bagaimana cara membaca dalam hati?  
5. Sebutkan tumbuhan dan hewan kesukaanmu!  
Tuliskan ciri-cirinya!

## Portofolio

Ayo tebaklah nama binatang dan tumbuhan berikut.

1

Aku binatang.  
Aku mempunyai sayap.  
Aku bisa terbang.  
Makananku biji-bijian.  
Aku bisa berkicau.  
Binatang apakah aku?

2

Aku tumbuhan.  
Badanku tinggi sekali.  
Buahku bulat dan keras.  
Daunku dapat dibuat sapu lidi.  
Tumbuhan apakah aku?