

Pahlawan


Bab

10

Tujuan Pembelajaran

Kamu diharapkan mampu:

- 1) menyampaikan pesan pendek kepada orang lain.
- 2) menceritakan kembali cerita anak dengan kata-kata sendiri.
- 3) membaca teks dengan nyaring.
- 4) menyalin puisi anak dengan huruf tegak bersambung.

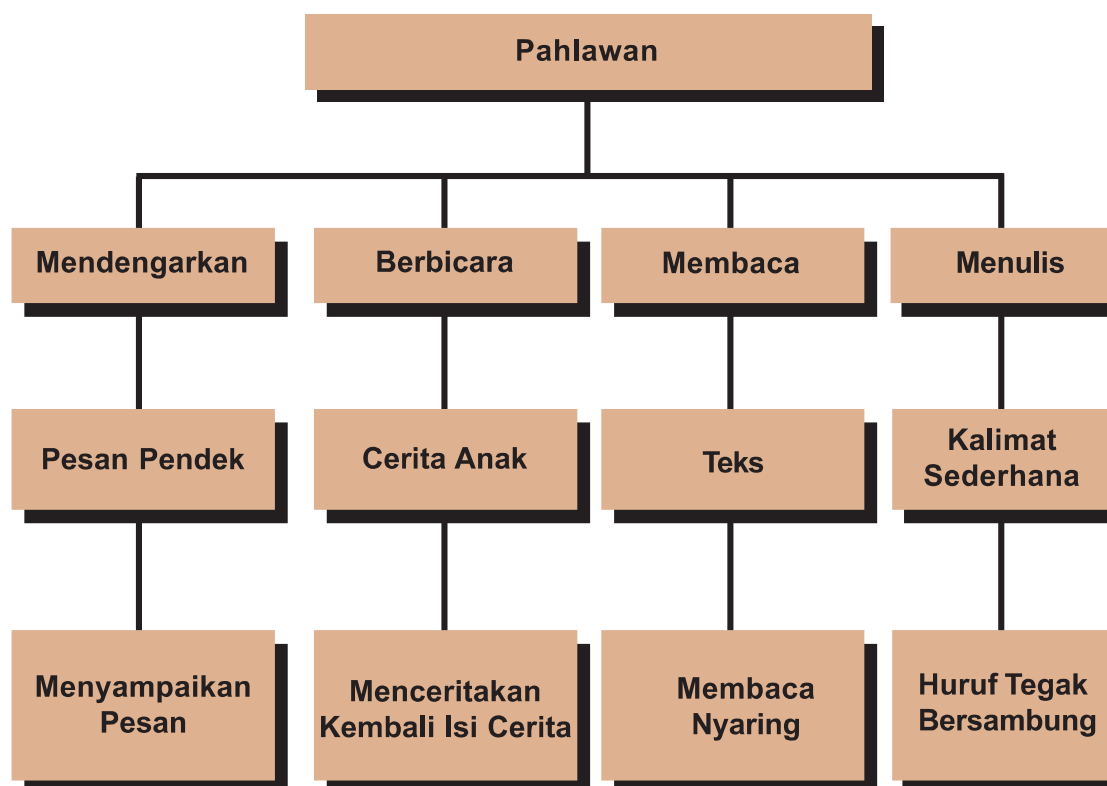


Andi mempunyai lukisan Pangeran Diponegoro.

Andi sering melihat lukisan itu.

Andi mengagumi Pangeran Diponegoro.

Pangeran Diponegoro pahlawan pemberani.

Peta Konsep Bab 10**Kata Kunci**

Pesan pendek
Cerita anak
Teks
Puisi anak

Mendengarkan

Kamu diajak untuk menyampaikan pesan pendek yang didengarnya kepada orang lain.

Menyampaikan Pesan Pendek

Pesan adalah perintah atau permintaan.

Pesan disampaikan melalui orang lain.

Pesan dapat berbentuk perkataan.

Ada juga yang berupa tulisan atau gambar.

Ayo dengarkan percakapan melalui telepon berikut.
percakapan dilakukan oleh temanmu.

Iwan : Halo, selamat malam.
Bisa bicara dengan Tono?
Ibu Tono : Selamat malam.
Tono tidak ada.
Tono sedang ke rumah Roni.
Iwan : Kalau begitu saya titip pesan, Bu.
Tolong sampaikan kepada Tono.
Saya ingin meminjam buku cerita pahlawan.
Ibu Tono : Iya, nanti Ibu sampaikan.
Iwan : Terima kasih, Bu.

Dalam percakapan tersebut terdapat pesan.

Pesan itu disampaikan oleh Iwan.

Pesan diterima oleh Ibu Tono.

Ibu Tono menyampaikan kepada Tono.

Mari Berlatih

Ayo jawab pertanyaan-pertanyaan berikut.

1. Siapa yang menelepon?
2. Dengan siapa Iwan ingin berbicara?
3. Siapa yang menerima telepon?
4. Apa isi pesan Iwan?
5. Siapa yang akan menyampaikan pesan itu?

Aku Pasti Bisa

Coba sampaikan pesan Iwan untuk Tono.

Sampaikan pesan itu secara lisan.

Ayo lakukan di depan kelas secara bergantian.

Berbicara

Kamu diajak untuk menceritakan kembali cerita anak yang didengarkan dengan menggunakan kata-kata sendiri.

Menceritakan Kembali Cerita Anak

Ayo tutup bukumu.

Temanmu akan membacakan sebuah cerita anak.

Judulnya “Lomba Mengarang”.

Dengarkanlah baik-baik.

Lomba Mengarang

SD Taman Siswa mengadakan lomba.

Lomba itu adalah mengarang cerita.

Windi dipilih mewakili kelas 2.

Semua teman memberi dukungan.

Dukungan tersebut membuat Windi percaya diri.

Dalam lomba mengarang ditentukan temanya.

Temanya adalah “Hari Pahlawan”.

Windi membuat karangan selama dua jam.

Karangannya berjudul “Pahlawan Tanpa Tanda Jasa.”

Usai istirahat, semua karangan dikumpulkan.

Termasuk karangan Windi.

Siska mengirimkan karangan Windi ke ruang guru.

Teman-temannya bertanya pada Windi.

Cerita apa yang ditulisnya.

Windi menceritakan hasil karangannya.

Teman-teman Windi tidak sabar.

Menunggu siapa yang jadi pemenangnya.

Akhirnya, hasil lomba diumumkan.

Bapak kepala sekolah mengumumkan pemenangnya.


Windi terkejut mendengar namanya dipanggil.

Windi mendapat juara dua.

Windi sangat bergembira.

Teman-teman juga bergembira.

Windi mendapat piala.



Gambar 10.1 Windi dapat juara dua

Mari Berlatih

Ayo jawab pertanyaan-pertanyaan berikut.

1. Siapa yang mengikuti lomba?
2. Lomba apa yang diikuti?
3. Apa tema lomba?
4. Apa judul karangan Windi?
5. Apakah Windi mendapat juara?

Aku Pasti Bisa

Coba ceritakan cerita “Lomba Mengarang”.
Ceritakan dengan kalimatmu sendiri.
Ayo, lakukan di depan kelas.

Membaca

Kamu diajak untuk membaca teks dengan nyaring.

Membaca Nyaring

Ayo bacalah bacaan di bawah ini.
Bacalah dengan suara yang keras dan jelas.

Ki Hajar Dewantara

Beliau dilahirkan pada tanggal 2 Mei 1889.
Nama kecilnya Raden Mas Suwardi Suryaningrat.
Beliau adalah keturunan bangsawan.



Gambar 10. 2 *Ki Hajar Dewantara*

Beliau pernah dibuang ke Belanda.

Ki Hajar adalah pendiri Taman Siswa.
Hari lahirnya terus diperingati.
Sebagai Hari Pendidikan Nasional.
Beliau adalah pahlawan.

Sumber gambar: www.saptapari.co.id

Mari Berlatih

Ayo jawab pertanyaan-pertanyaan berikut.

1. Siapa nama kecil Ki Hajar Dewantara?
2. Beliau keturunan siapa?
3. Ke mana beliau dibuang?
4. Beliau mendirikan apa?
5. Hari lahirnya diperingati sebagai?

Aku Pasti Bisa

Ayo sebutkan kembali bacaan “Ki Hajar Dewantara”.
Coba tuliskan dengan kata-katamu sendiri.

Kamu Pasti Bisa

Ayo bentuklah kelompok dengan teman sebangkumu.
Coba carilah bacaan di majalah anak.
Sebutkan isi bacaan tersebut.
Tuliskan dengan kata-katamu sendiri.

Menulis

Kamu diajak untuk menyalin puisi anak dengan huruf tegak bersambung yang rapi.

Membaca Puisi

Ayo bacalah puisi di bawah ini.

Pahlawanku

Pahlawanku
Kau berjuang untuk bangsaku
Kau serahkan jiwa ragamu
Kau kerahkan seluruh waktumu

Pahlawanku
Kami selalu mendoakanmu
Kami terus mengenangmu
Untuk segala jasa-jasamu



Sumber: <http://erabaru.or.id>

Gambar 10.3 Tugu pahlawan

Menyalin Puisi

Puisi di atas dapat ditulis dengan huruf tegak bersambung. Ayo perhatikan contoh berikut.

Pahlawanku

Pahlawanku

Kau berjuang untuk bangsaku

Kau berjuang untuk bangsaku

Mari Berlatih

**Ayo salin puisi di bawah ini.
Salinlah dengan huruf tegak bersambung.
Kerjakan di buku tulismu.**

Ki Hajar Dewantara

Ki Hajar Dewantara
Kau pahlawan pendidikan
Bagi bangsa Indonesia

Namamu harum
Kau selalu dikenang
Baktimu sungguh agung
Cita-citamu akan kami lanjutkan

Menggunakan Huruf Kapital untuk Nama Diri

Huruf kapital dipakai untuk nama diri.
Nama orang, huruf pertama menggunakan huruf kapital.
Ayo, perhatikan contoh berikut.

Tono anak yang pemberani
Andi ingin seperti **P**angeran **D**iponegoro.
Anita pergi ke museum.
Pak **D**edi adalah ayahku.
Nuna memiliki lukisan pahlawan

Mari Berlatih

**Ayo salin kalimat di bawah ini.
Gunakan huruf kapital dengan tepat.
Salinlah dengan huruf tegak bersambung.
Kerjakan di buku tulismu.**

1. haidar membeli lukisan pattimura.
2. bung tomo adalah seorang pahlawan.
3. ahmad yani adalah pahlawan revolusi.
4. ani berziarah ke makam pahlawan
5. sinta adalah anak pak murdi.

Rangkuman

- Pesan itu adalah perintah atau permintaan.
Pesan disampaikan melalui orang lain
- Menceritakan kembali itu harus runtut.
Bahasanya harus mudah dipahami.
- Membaca nyaring berarti membaca dengan jelas.
- Menyalin puisi dengan huruf tegak bersambung harus rapi.

Refleksi

Kamu pasti pernah menyampaikan pesan.
Menyampaikan pesan harus dengan sopan.
Selain itu, gunakan bahasa yang baik.
Isi pesan juga harus jelas.

Ayo Berlatih 10

Ayo kerjakan di buku latihanmu.

A. Berilah tanda silang (x) pada jawaban yang kamu anggap benar.

1. Pahlawan tanpa tanda jasa adalah

 - a. guru
 - b. dokter
 - c. pilot

Bacalah teks berikut!

Pangeran Diponegoro

Pangeran Diponegoro lahir tahun 1785.

Beliau lahir di Yogyakarta.

Beliau berani melawan Belanda.

Beliau bertahan di Goa Selarong.

Belanda sangat licik.

Pangeran Diponegoro ditangkap.

Beliau meninggal tanggal 8 Juni 1855.



Sumber gambar:
www.ensiklopediaindonesia.com

2. Pangeran Diponegoro dilahirkan di
 - a. Jakarta
 - b. Yoyakarta
 - c. Surabaya
3. Pangeran Diponegoro dilahirkan pada tahun
 - a. 1783
 - b. 1784
 - c. 1785

4. Pangeran Diponegoro berperang melawan
 - a. Belanda
 - b. Jepang
 - c. Jerman
5. Pangeran Diponegoro bertahan di
 - a. hutan
 - b. Goa Selarong
 - c. pantai
6. Pangeran Diponegoro meninggal pada
 - a. 18 Juli 1855
 - b. 8 Juli 1855
 - c. 8 Juni 1855
7. Di samping adalah gambar
 - a. Ir. Soekarno
 - b. Pangeran Diponegoro
 - c. Ki Hajar Dewantara
8. Yang dilakukan Ir. Soekarno adalah
 - a. menulis proklamasi
 - b. membaca proklamasi
 - c. menyanyi



Sumber gambar:
www.ensiklopediaindonesia.com

9. Perhatikanlah puisi berikut.
Ki Hajar Dewantara
Ki Hajar Dewantara
Kau pahlawan pendidikan
Bagi bangsa Indonesia
Judul puisi di atas adalah
 - a. Pahlawan
 - b. Indonesia
 - c. Ki Hajar Dewantara



Sumber gambar:
www.ensiklopediaindonesia.com

10. Ki Hajar Dewantara adalah pahlawan
- pendidikan
 - sosial
 - ekonomi

B. Lengkapilah pernyataan-pernyataan di bawah ini dengan tepat.

- adalah pahlawan tanpa tanda jasa.
- Membaca nyaring adalah membaca dengan
- Pesan singkat disebut juga dengan
- Diponegoro berjuang melawan Belanda.
- Pahlawan demi bangsa Indonesia.

C. Jawab pertanyaan-pertanyaan di bawah ini dengan benar.

- Apa yang dimaksud dengan pesan?
- Sebutkan nama pahlawan yang kamu ketahui?
- Siapakah yang disebut “Pahlawan Tanpa Tanda Jasa”?
- Apa yang dimaksud dengan membaca nyaring?
- Salinlah puisi di bawah ini dengan huruf tegak bersambung!

R.A. Kartini

R.A. Kartini
Kau pahlawan kami.
Kau sangat berjasa.
Khususnya bidang pendidikan.



Sumber gambar:
www.ensiklopediaindonesia.com

Portofolio

1

Ayo sebutkan pesan dari gambar berikut.
Tulislah pesan di buku tugasmu.



Ayo lengkapi puisi berikut dengan kata yang tepat. 2
Kemudian, salinlah puisi itu dengan huruf tegak bersambung.

Pahlawan Tanpa Tanda Jasa

Guru kaulah pahlawan tanpa tanda

Baktimu begitu

Kau bimbing aku dalam

Kau bagi ilmu kepada setiap

Hingga semua pelajar menjadi

jasa

besar

belajar

pelajar

pintar



Glosarium

Amanat	: pesan yang ingin disampaikan penyair.
Bahasa tulis	: jenis bahasa untuk menulis.
Bertanya dengan santun	: bertanya menggunakan bahasa yang sesuai dengan kepentingan, situasi, dan orang yang diajak bicara.
Binatang peliharaan	: binatang yang biasa dipelihara di rumah.
Cerita kegiatan	: cerita mengenai hal-hal yang dilakukan setiap hari.
Deklamasi	: cara membaca puisi dengan lantang.
Dongeng	: cerita yang tidak benar-benar terjadi.
Emosi	: luapan perasaan yang berkembang dan surut dalam waktu singkat.
Huruf kapital	: huruf besar.
Intonasi	: lagu kalimat atau tinggi rendahnya suara irama, rima, serta penyusunan lirik dan bait.
Jeda	: waktu berhenti sebentar saat membaca puisi.
Kalimat	: rangkaian kata-kata.
Lafal	: pengucapan kata yang jelas.
Lisan	: menjawab dengan ucapan.

Membaca nyaring	: membaca dengan suara yang jelas.
Mendeskripsikan	: menjelaskan dengan menyebutkan ciri-cirinya.
Pahlawan	: orang yang berjuang atau berperang untuk negara.
Pengalaman	: kejadian yang pernah dialami.
Penghijauan	: penanaman pohon.
Pesan	: sesuatu yang ingin disampaikan pada kawan bicara.
Pesan pendek	: pesan yang singkat
Puisi	: karya sastra yang mengutamakan keindahan bahasa dan kepadatan makna; karangan yang berbait-bait; sajak, ragam sastra yang bahasanya terikat oleh sajak.
Tanda titik	: digunakan untuk mengakhiri kalimat.
Teks	: naskah yang berupa kata-kata asli dari pengarang.
Teks pendek	: wacana atau bacaan ringkas (10 – 15 kalimat).
Tema	: inti cerita.
Tokoh	: pemain dalam suatu cerita.
Tumbuhan di sekitar	: tumbuhan yang ada di sekitar lingkungan tempat tinggal kamu.